


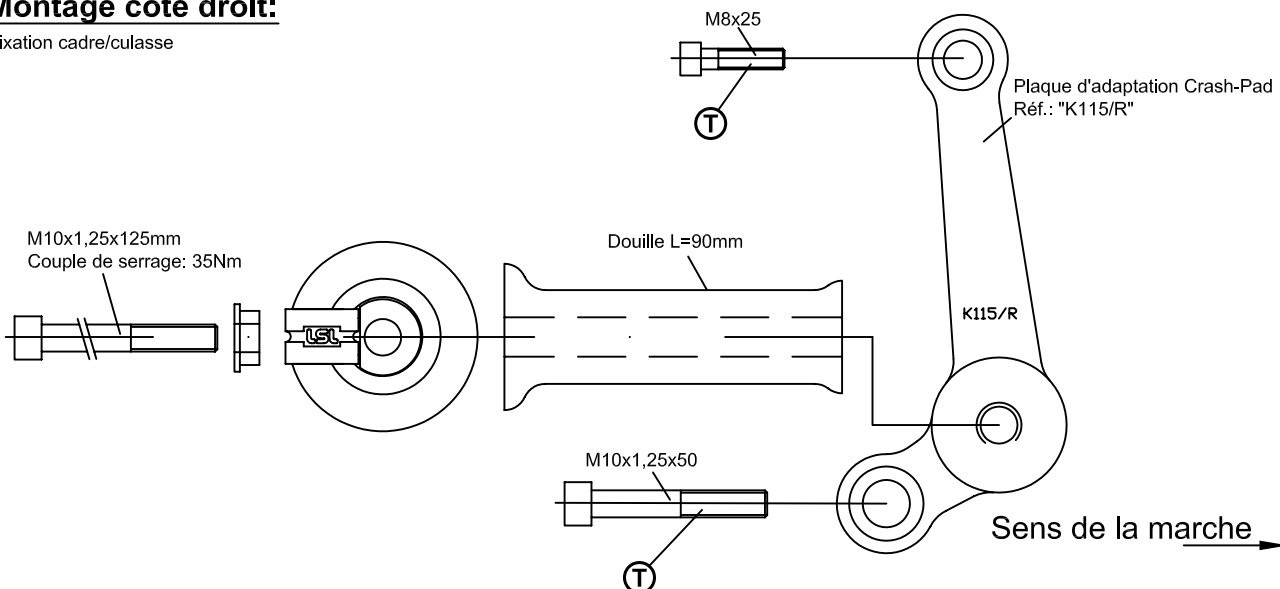
Instructions de montage des Crash-Pads pour Kawasaki ZZR 1400

N° article : 550K115

Important: Le montage doit être fait par un professionnel!
Le montage des Crash-Pads s'effectue d'abord d'un côté et ensuite de l'autre! Il faut éviter le desserrage simultané des deux vis tenant le moteur!
Utilisez les couples de serrage préconisés par le constructeur!
Le carénage reste inchangé!
Serrer toutes les vis munies de ce signe  avec un produit de blocage de sécurité.

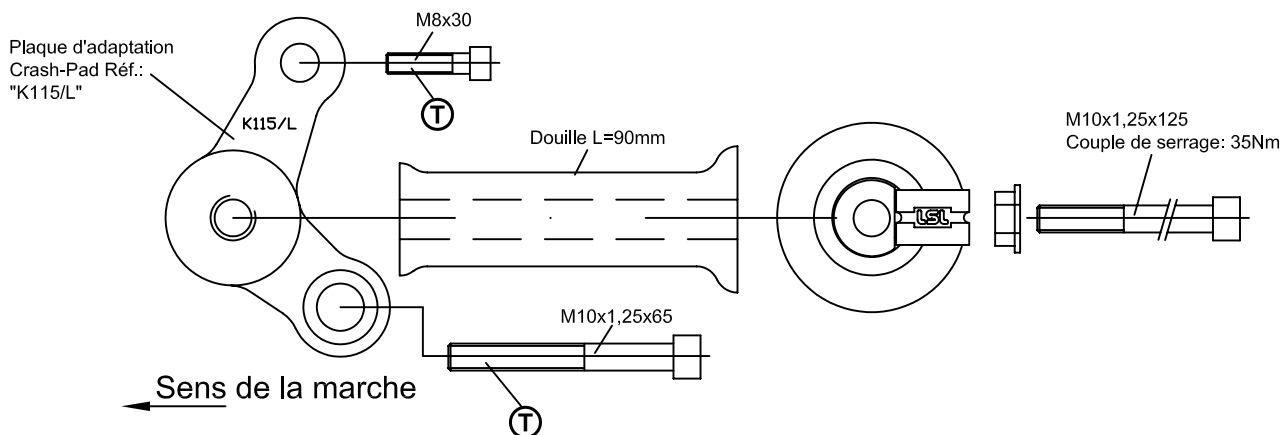
Montage côté droit:

Fixation cadre/culasse



Montage côté gauche:

Fixation cadre/ culasse



www.lsl.eu

Rev. 01 21/01/2009

