

Anbauhinweise für Crash- Pads Triumph Speed Triple T955i `97-`04

Art.Nr.: 550T027

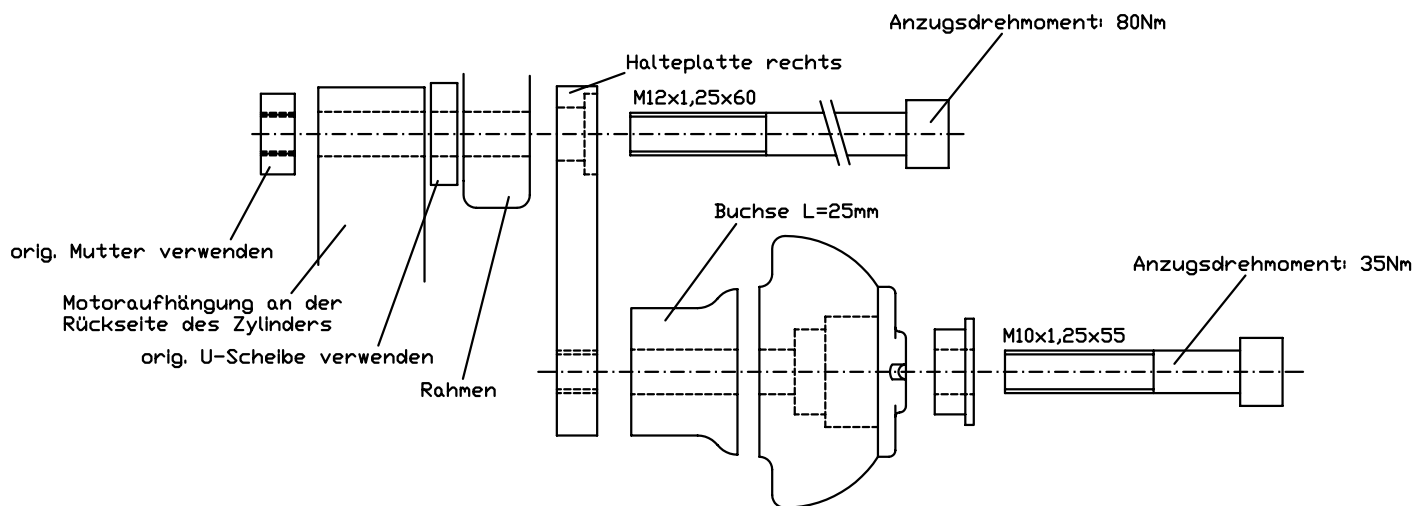
Wichtig: Wenn Sie kein ausgebildeter Mechaniker sind, wenden Sie sich bitte an eine Fachwerkstatt.

Bitte unbedingt beachten!

Die Montage der Crash-Pads muss seitenweise erfolgen!

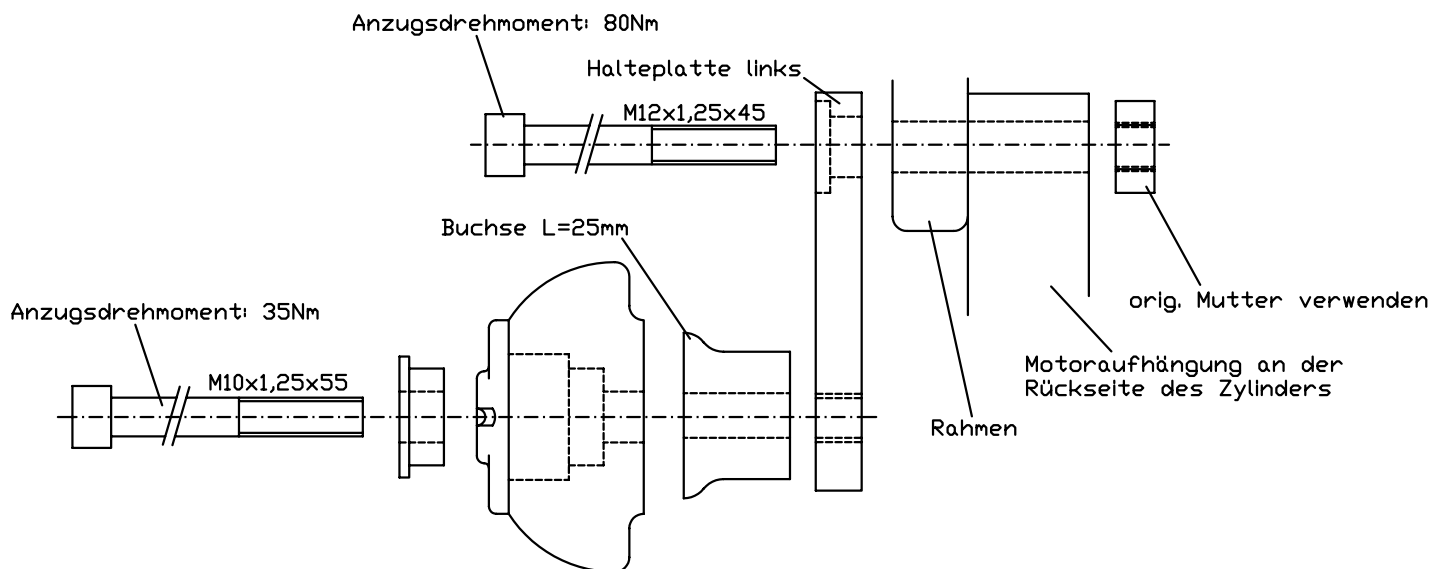
Das gleichzeitige Lösen der beiden Motorbefestigungsschrauben ist zu vermeiden!

Anbau der rechten Seite



Anbau der linken Seite

Wichtig! Beim Verschrauben der Halteplatte am Rahmen ist unbedingt darauf zu achten, dass die Schraube (M12x1,25x45) mit dem Gewinde nicht am Drosselklappengehäuse anliegt. Bitte auf ausreichend Abstand prüfen (min. 2mm).



Heinrich-Malina-Str.107 – 47809 Krefeld

Tel. +49-2151-5559 0 – Fax –548416

e-mail: info@lsl-motorradtechnik.de

Fitting instructions Crash- Pads Triumph Speed Triple T955i `97-`04

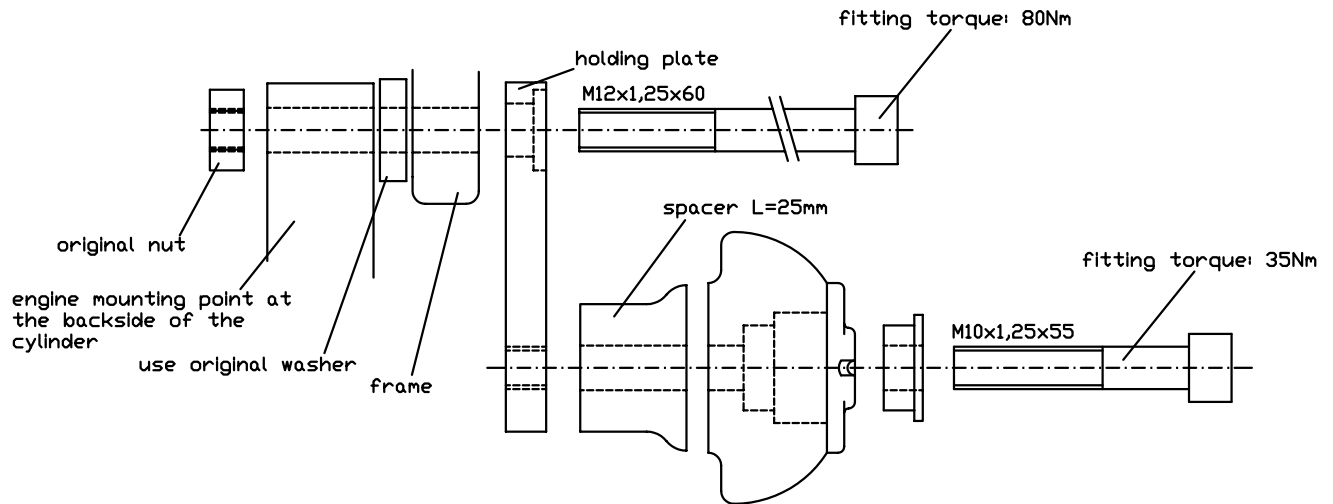
Part.No.: 550T027

Important: If you are not a trained motorcycle mechanic Stopp now. Ask a local motorcycle shop to do the work for you.

Please take extra care!

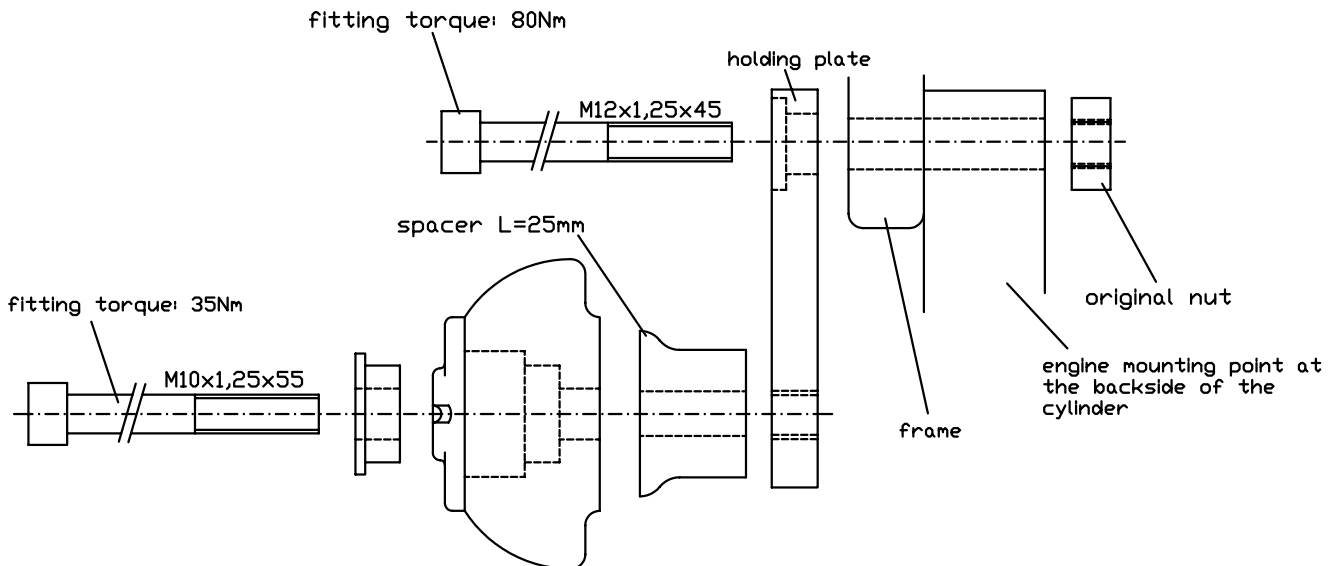
The mounting of the crash-pads has to be done side by side! At all times you have to prevent that the engine mounting bolts are not loose at the same time!

Fitting on the right side



Fitting on the left side

Important! By fixing the holder plate at the frame, check that the screw (M12x1,25x45) not damaged the throttle housing. Minimum clearance between screw and throttle housing: 2mm.



LSL
MOTORRADTECHNIK

D – 47809 Krefeld

www.lsl-motorradtechnik.de