Instructions de montage des Crash-Pads pour Yamaha YZF-R1 ´04 - ´06
N° article : 550Y094.1

Important: Le montage doit être fait par un professionnel!
Le montage des Crash-Pads s`effectue d`abord d´un côté et ensuite de l´autre! Il faut éviter le desserrage simultané des deux vis tenant le moteur!
Le carénage reste inchangé!

Montage côté droit:

(Vue arrière)

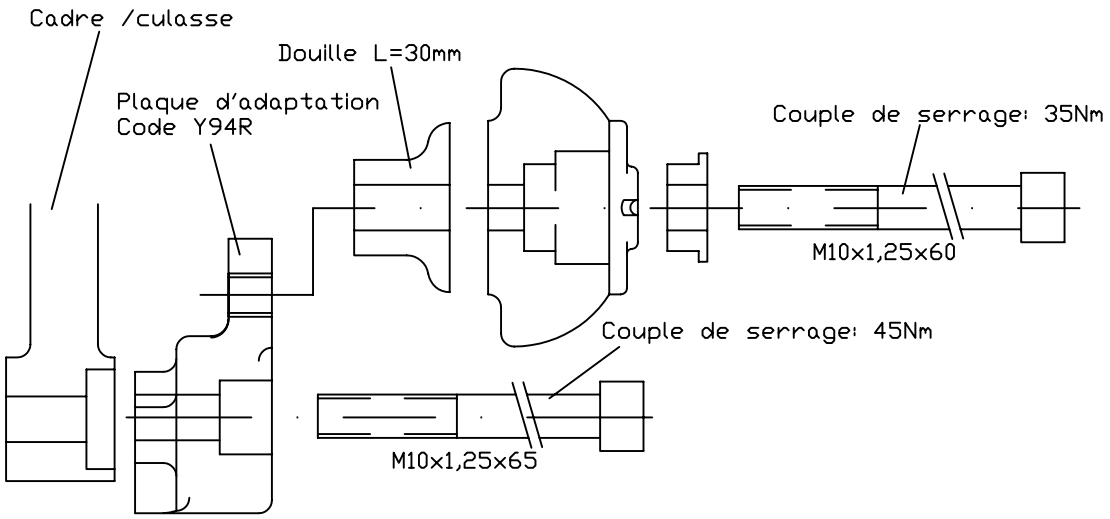

Montage côté gauche:

(Vue arrière)

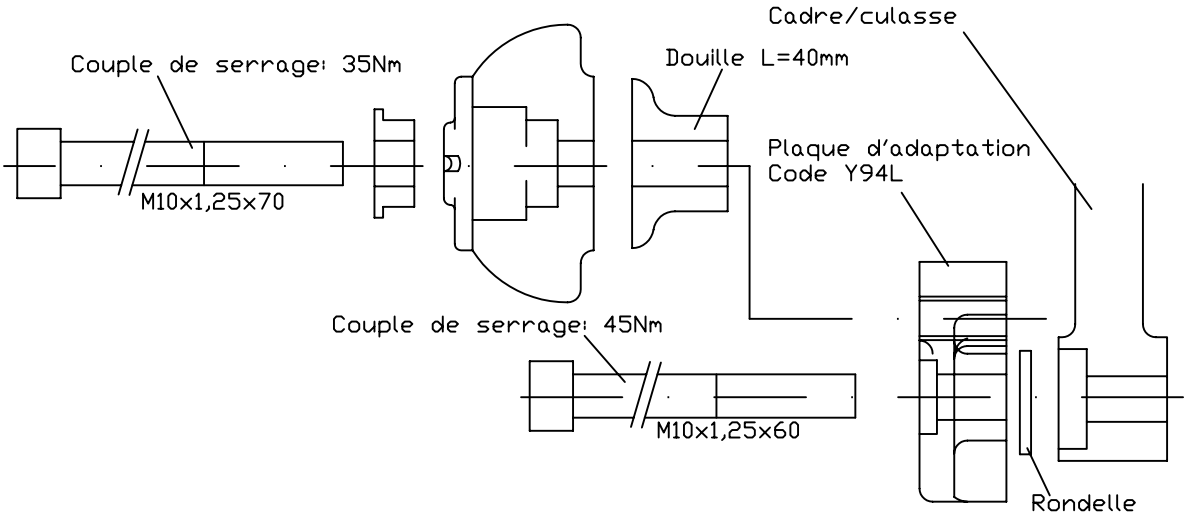

LSL-Motorradtechnik GmbH • D-47809 Krefeld

www.lsl-motorradtechnik.de
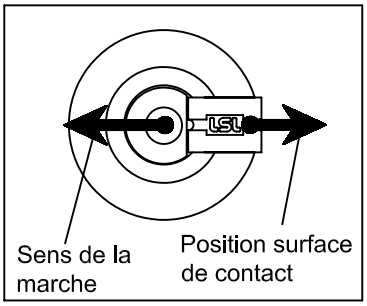
Stand:20.11.2006