Instructions de montage des Crash-Pads pour ZX-10R 2008 →
N° article : 550K127

Important: Le montage doit être fait par un professionnel!
Le montage des Crash-Pads s'effectue d'abord d'un côté et ensuite de l'autre! Il faut éviter le desserrage simultané des deux vis tenant le moteur!
Utilisez les couples de serrage préconisés par le constructeur!
La partie gauche du carénage doit être percée.

Montage côté droit:

(Vue arrière)

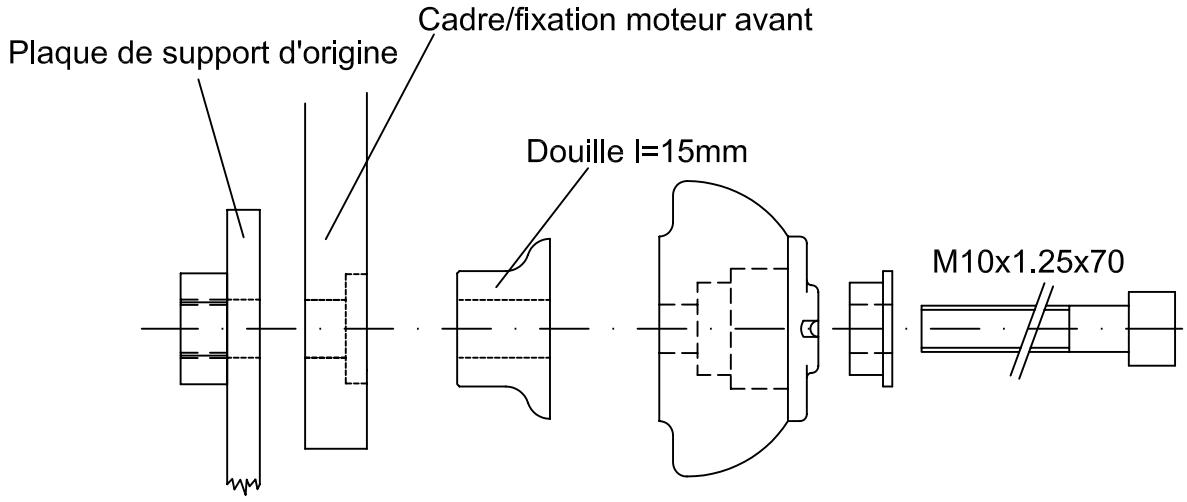

Montage côté gauche:

(Vue arrière)

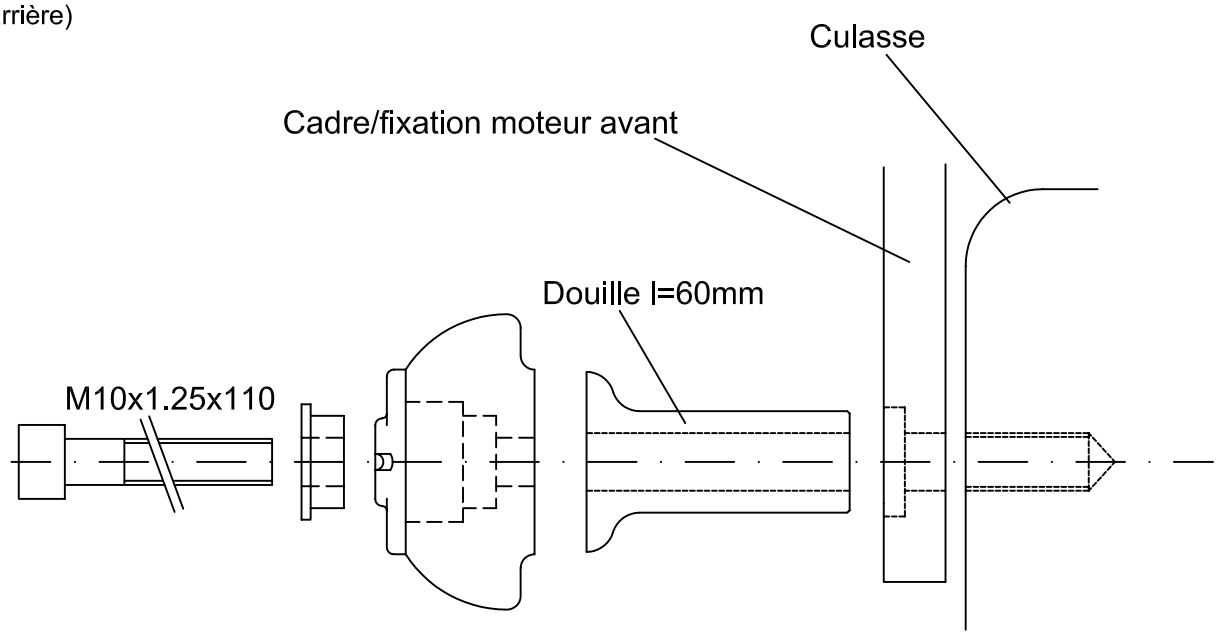

LSL-Motorradtechnik GmbH • D-47809 Krefeld

www.lsl.eu
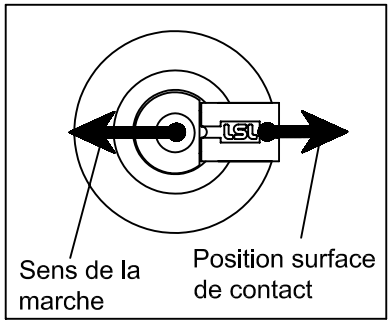
Stand:11.03.2008